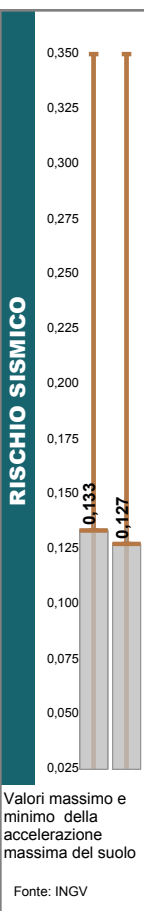


Regione	Lombardia	codice Istat	03
Provincia/Città metropolitana	Brescia	codice Istat	017
<b>Superficie totale</b>	kmq	19,13	
<b>Zona altimetrica</b>	Planura		
<b>Litoraneità</b>	Comune non litoraneo		
<b>Classe del comune delle aree interne</b>	C - Cintura		

Fonti: Istat; Agenzia per la Coesione Territoriale

	comune	provincia	regione
<b>Popolazione residente al 31/12/2015</b>	4.920	1.264.105	10.008.349
<b>Famiglie residenti al 31/12/2015</b>	1.769	534.457	4.416.351

Fonte: Istat



## RISCHIO IDROGEOLOGICO

### RISCHIO DA FRANA

#### RESIDENTI IN AREE:

	comune	provincia	regione
di attenzione PAI - AA	0	0	0
a pericolosità frana PAI moderata - P1	0	0	0
a pericolosità frana PAI media - P2	0	74.689	305.475
a pericolosità frana PAI elevata - P3	0	6.334	25.242
a pericolosità frana PAI molto elevata - P4	0	4.928	21.081

Fonte: Ispra

### RISCHIO DA ALLUVIONE

#### RESIDENTI A RISCHIO IN AREE A PERICOLOSITA' IDRAULICA:

	comune	provincia	regione
bassa - P1	25	223.547	1.115.657
media - P2	24	46.796	280.434
elevata - P3	11	37.410	196.759

Fonte: Ispra

## RISCHIO VULCANICO

### RISCHIO VULCANICO NON PRESENTE

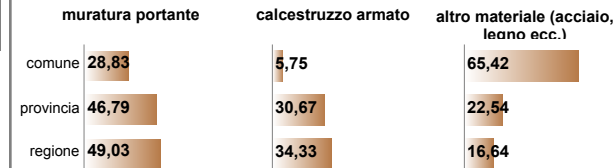
Fonte: INGV

## EDIFICI A USO RESIDENZIALE E ABITAZIONI

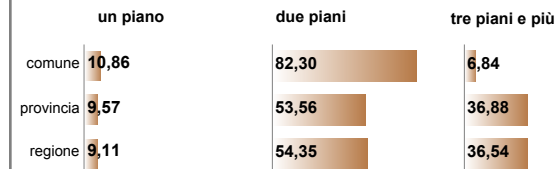
### EDIFICI A USO RESIDENZIALE

Numero totale	comune	provincia	regione
	1.096	230.812	1.488.640

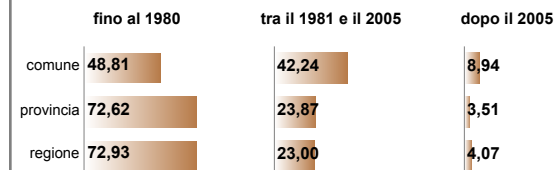
### % PER TIPO MATERIALE



### % PER NUMERO DI PIANI FUORI TERRA



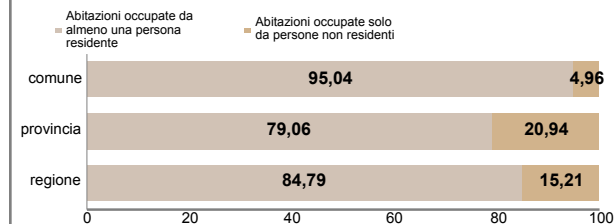
### % PER EPOCA DI COSTRUZIONE



### ABITAZIONI

Numero totale	comune	provincia	regione
	1.773	637.068	4.827.269

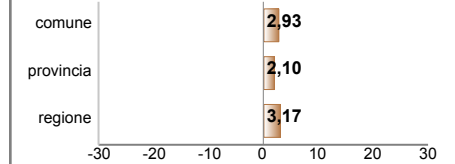
### % TIPOLOGIA DI OCCUPANTI



## DEMOGRAFIA

### VARIAZIONE % DELLA POPOLAZIONE

#### ANNI 2011-2015



### DENSITÀ ABITATIVA

#### ABITANTI PER KMQ



### INDICE DI VECCHIAIA



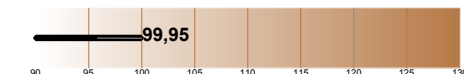
Rapporto della popolazione di 65 anni e più su quella di 0-14 anni.

### DIPENDENZA STRUTTURALE



Popolazione in età non attiva (0-14 anni e 65 anni e più) sulla popolazione in età attiva (15-64 anni) moltiplicato per 100.

### VULNERABILITÀ SOCIALE E MATERIALE



Per vulnerabilità sociale e materiale si intende l'esposizione di alcune fasce di popolazione a situazioni di rischio, inteso come incertezza della propria condizione sociale ed economica.

Fonte: Istat

## BENI CULTURALI

Numero totale di beni culturali 7

Fonte: MIBACT